





# COFFRES EXTÉRIEURS

## 4 DESIGNS POUR UN HABITAT QUI VOUS RESSEMBLE



*Particulièrement appréciés en rénovation quand aucun emplacement n'est prévu pour un volet roulant, les coffres extérieurs SOPROFEN ajoutent une dimension architecturale design aux façades des constructions neuves.*

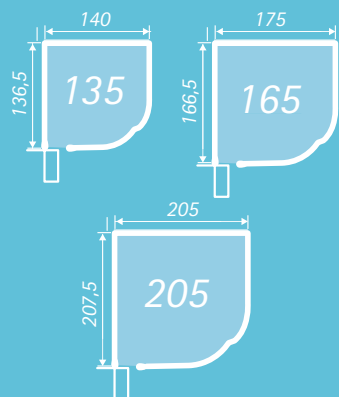
*Leur grande compacité est leur 1er atout : discret de l'extérieur, le coffre n'empiète pas sur le vitrage et laisse pénétrer la lumière et la chaleur généreuse du soleil.*

*Et, lorsqu'il est équipé de la projection, il a la BBC attitude : non seulement, il constitue une barrière efficace contre le froid, le bruit et les intrusions, mais il remplit également le rôle de protection solaire en été pour se protéger efficacement du soleil, tout en permettant la ventilation des pièces ! Moustiquaire intégrée ou motorisation solaire autonome, il s'adapte à toutes vos exigences de confort.*

Renaud PFALZGRAF  
Responsable Marketing Produit



## TAILLES DE COFFRES



## TYPES DE LAMES

- ALU : 37 ou 50 mm.
- ALU THERMIQUE : 37 ou 50 mm.
- PVC : 37 ou 50 mm.



## CRÉDIT D'IMPÔT

Sont éligibles au crédit d'impôt les tabliers : lames 37 et 50 mm en alu thermique ou PVC avec joint d'étanchéité.

## 4 DESIGNS



### DÉCO VE<sup>2</sup>, le choix du design

Coffre avec ligne de style exclusive et finitions haut de gamme pour une façade élégante.

EXCLUSIVITÉ SOPROFEN



### CORO VE<sup>2</sup>, le choix pratique

Coffre tout en rondeur, spécialement recommandé pour une pose en façade ou semi-débordante et un bon écoulement des eaux de pluie.

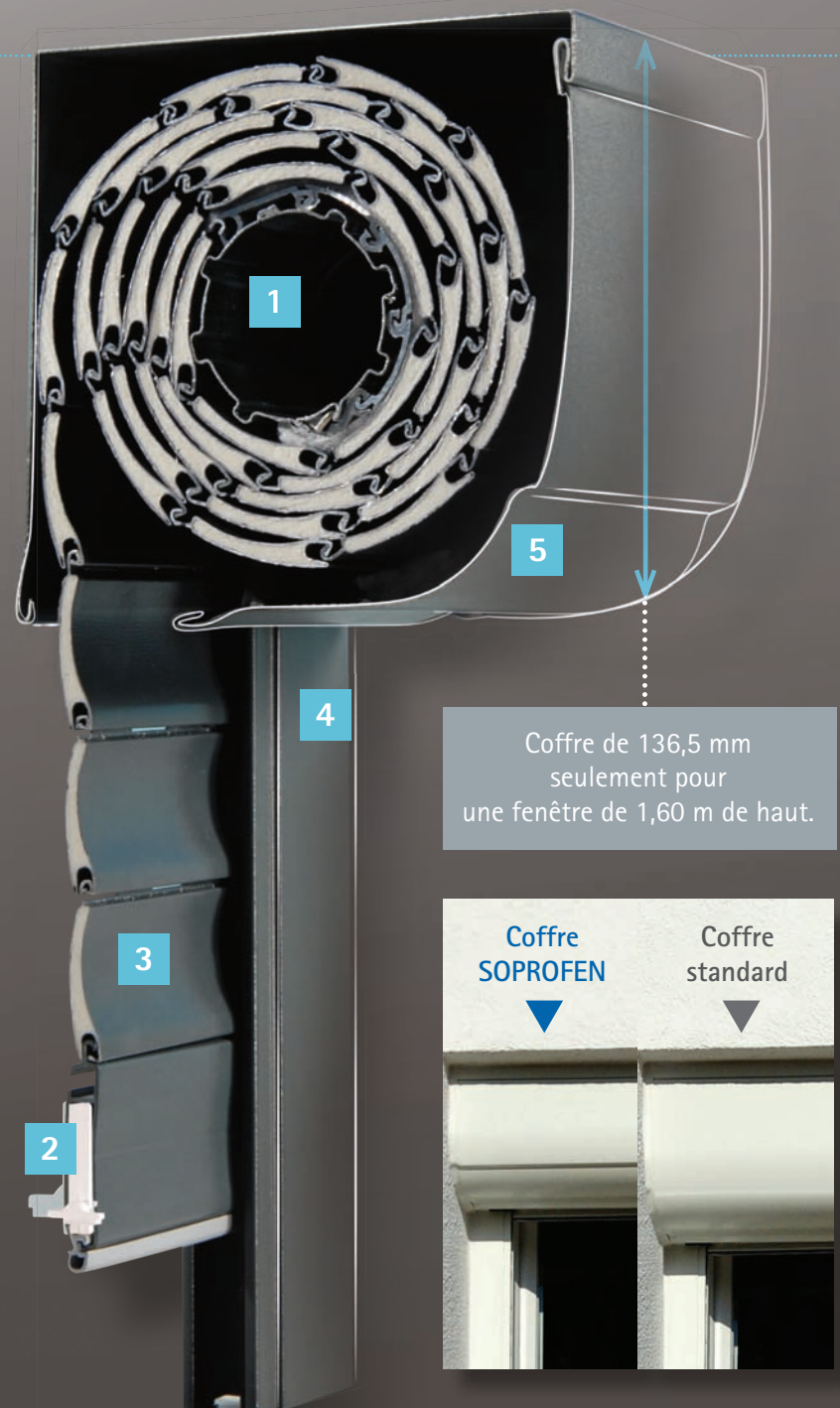


### QUARTO VE<sup>2</sup> et PACO VE<sup>2</sup>, les grands classiques

Solutions idéales en suite de chantier. Deux designs.

- QUARTO VE<sup>2</sup>, la simplicité d'une courbe en quart de rond.
- PACO VE<sup>2</sup>, le pan coupé au design rectiligne.

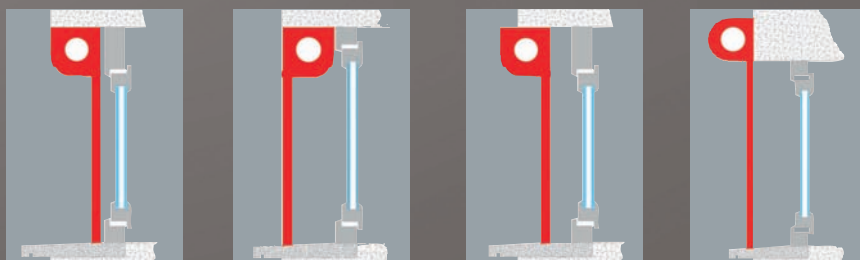
Existe aussi en version PACO 250 pour les grandes largeurs.



Coffre de 136,5 mm seulement pour une fenêtre de 1,60 m de haut.



## MISE EN ŒUVRE



Enroulement extérieur

Enroulement intérieur

Semi débordant

En façade

## COMPACTITÉ

Grâce à la plate-forme AXIS 50 :


- enroulement optimal du tablier,
- encombrement minimal,
- plus de luminosité (1).

## SÉCURITÉ

- Verrous automatiques de série résistant à des relevages de 25 kg, en version motorisée et treuil (1).
- Lame finale avec butées cachées, développées par SOPROFEN (2).


## POSE ET SAV FACILES

- Préperçage des coulisses et tulipe clippable (4).
- Butées amovibles pour une intervention facile en version DÉCO et CORO VE<sup>2</sup> (2).



## CONFORT

- Moustiquaire intégrée en option (6).



### DIMENSIONS MAXI

• Taille de coffre (mm)	135	165		205	
• Types de lames (mm)	37	37	50	37	50
<b>PVC</b>					
• Largeur (mm)	1500	1500	2000	1500	2000
• Hauteur (mm)	1600	2400	1800	3500	2700
<b>ALU</b>					
• Largeur (mm)	2500	2500	3000	2500	3000
• Hauteur (mm)	1600	2400	1800	3500	2700

## PERFORMANCES

### ISOLATION THERMIQUE



Jusqu'à  $\Delta R = 0,27 \text{ m}^2\text{K/W}$

### PROTECTION SOLAIRE




### SÉCURITÉ



### GESTION DE LA LUMIÈRE



### OCCULTATION



## K9, LE VOLET À CRÉPIR

Pour une rénovation complète de la façade ou en neuf ITE (Isolation Thermique Extérieure) : informations auprès de votre revendeur.

# “ Et le volet se fait protection solaire ! ”

*Les coffres extérieurs SOPROFEN sont conçus pour accueillir des options de protection solaire. Ils conservent leurs performances d'isolation et de sécurité mais permettent également une ventilation et un apport en lumière maîtrisés en toute saison.*

*Avec la projection, le volet, même motorisé, prend des allures de store : vous êtes protégés du rayonnement solaire direct mais conservez de la lumière et gagnez jusqu'à 5°C de température intérieure\* !*

*Les pièces orientées plein sud doivent quant à elles être munies d'un **brise-soleil orientable** ou d'un **tablier S'ONRO**. Leurs lames orientables permettent un dosage très précis pour vous apporter la lumière dont vous avez besoin. 85% des rayons sont ainsi arrêtés et vous réduisez vos besoins en climatisation et en électricité !*

\* Étude 2010 du SNFPESA, en région parisienne, sur une maison «type RT 2005».





### PROJECTION MANUELLE SUR VOILET MOTORISÉ

- Confort : apport de lumière et de clarté, protection contre le rayonnement solaire.
- Utilisation facile : poignée sur la lame finale.
- Discrétion : charnière en partie haute pour une descente optimale du tablier (2).
- Compatible avec la moustiquaire intégrée, efficace contre les insectes et les pollens allergisants (3).
- Esthétique : coulisse en alu extrudé (4), bras de projection caché par la coulisse une fois replié (5).



### BRISE-SOLEIL ORIENTABLE

- Confort : protection thermique et gestion sur mesure de la luminosité grâce aux lames aluminium à angles d'orientation réglables. Luminosité optimale, température agréable, protection contre les regards indiscrets et parfaite visibilité depuis l'intérieur.
- Adaptation : 3 profils de lames.
- Motorisation : en standard. Option capteurs vent / soleil possible.
- En neuf : 5 types d'habillages aluminium disponibles.
- En rénovation : 3 designs de coffres : DÉCO, QUARTO, PACO.
- Dimensions : jusqu'à 5 m de large en un seul tablier et 12 m en version couplée (jusqu'à 4 m en version coffre rénovation).
- Sécurité : version anti-relevage disponible.



### TABLIER S'ONRO

- Confort et protection : lames inclinées en occultation partielle pour une parfaite maîtrise de la lumière et vous protéger des regards indiscrets.
- Isolation thermique et phonique : identique à celle d'un volet, en position fermée.
- Esthétique : design contemporain haut de gamme.



“ Une manœuvre 100% sans fil ni câblage ”

somfy.

*Économique et écologique, cette motorisation autonome solaire ne nécessite ni alimentation secteur, ni câblage électrique des points de commande.*

*Sans fil, pratique à installer et doté des toutes dernières technologies, ce moteur basse consommation n'utilise que l'énergie strictement nécessaire.*

*Autonome 15 jours sans soleil (à raison d'un cycle montée/descente par jour), il fonctionne par tous les temps, par des températures de -20°C à +70°C, sur tout le territoire français.*

À NOTER

OPTION DISPONIBLE POUR

- Coffres extérieurs Déco VE<sup>2</sup>, Paco VE<sup>2</sup> et Quarto VE<sup>2</sup>.
- Lames de 37 mm uniquement, Alu ou PVC.





## CARACTÉRISTIQUES

- Moteur Oximo 40 Wirefree RTS.
- 3 couples moteurs (3, 6 et 10 Nm) **(1)**.
- Dernières technologies : arrêt sur obstacle, verrouillage en cas de gel, réglage automatique des fins de course.
- Batterie livrée intégrée dans le coffre. Facilement accessible sans démontage en cas de maintenance.
- Panneau photovoltaïque fin, discret et performant **(2)**.
- Émetteur SMOOVE fourni **(3)**.
- Compatible avec l'ensemble des émetteurs et accessoires RTS existants\*.

Taille du coffre et enroulement optimal conservés.



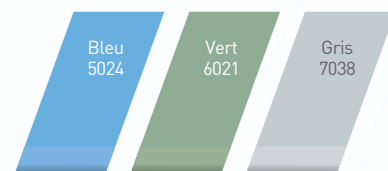
\* Non compatible avec les points de commande séquentiel (ex. : Keygo, Keytis, Digicode,...)

# COLORIS ET FINITIONS\*

## TABLIER

### LAMES ALU

#### • COLORIS STANDARDS - LA 37 ET LA 50



UNIQUEMENT LA 37

#### • NIVEAU 1 LA 37 ET LA 50



#### • NIVEAU 2 LA 37 ET LA 50



TOUTES TEINTES RAL

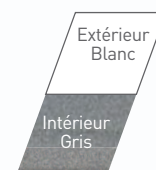
### LAMES ALU THERMIQUE



#### LATH 37 Enroulement extérieur



#### LATH 37 ET LATH 50 Enroulement intérieur et extérieur



### LAMES PVC

#### • COLORIS STANDARDS - L37 ET L50



\* Voir coloris disponibles selon modèle avec votre conseiller. Les différences de couleurs et de brillance qui pourraient être constatées avec les produits ne sauraient être cause de litige. \*\* Selon configurations. Plus d'informations sur [impots.gouv.fr](http://impots.gouv.fr)

## ENCADREMENT

### Coffre, coulisses et lame finale

- COLORIS STANDARDS



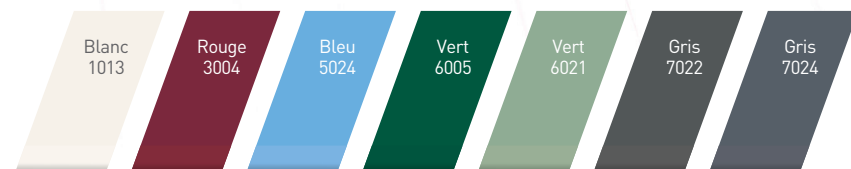
- TON BOIS



Disponible uniquement en Déco et Quarto

- NIVEAU 1 - 13 TEINTES RAL

2 aspects au choix : structuré-mat ou lisse-satiné.



- NIVEAU 2  
TOUTES TEINTES RAL

3 aspects au choix : structuré-mat, lisse-mat ou lisse-satiné.

